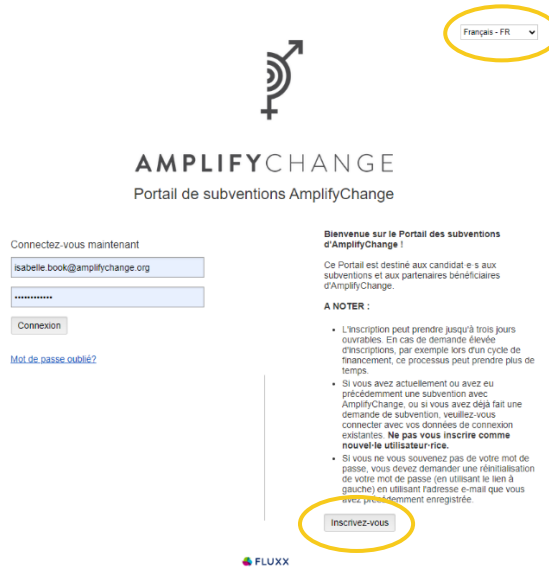



Comment vous inscrire sur le Portail des subventions

1. Accédez au lien https://amplifychange.fluxx.io/user_sessions/new , sélectionnez la langue 'Français - FR' et cliquez sur le bouton 'Inscrivez-vous'



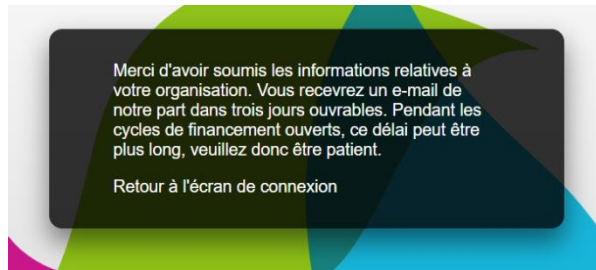
The screenshot shows the registration page for AmplifyChange. At the top right, there is a language selection dropdown menu with 'Français - FR' selected. Below the logo, the text reads 'AMPLIFYCHANGE Portail de subventions AmplifyChange'. On the left, there is a login section with the text 'Connectez-vous maintenant' and a form with the email 'isabelle.book@amplifychange.org' and a password field. A 'Connexion' button is below the form, along with a link 'Mot de passe oublié?'. On the right, there is a 'Bienvenue sur le Portail des subventions d'AmplifyChange !' section with a 'A NOTER :' section containing three bullet points. At the bottom right, there is a yellow circle around the 'Inscrivez-vous' button.

2. Vous devez répondre aux trois questions d'éligibilité avant de continuer le processus d'inscription. Répondez aux questions et cliquez Envoyer.

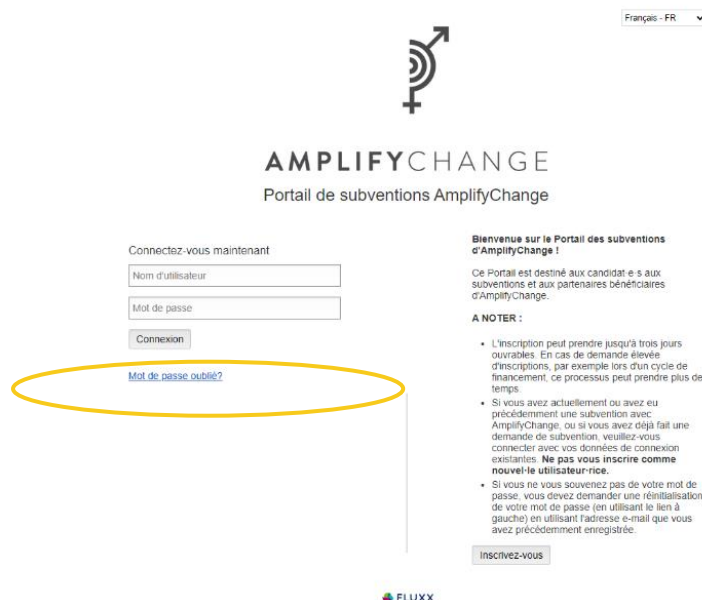


The screenshot shows the eligibility questions page. At the top right, there is a language selection dropdown menu with 'Français - FR' selected. Below the logo, the text reads 'AMPLIFYCHANGE Portail de subventions AmplifyChange'. The main heading is 'Eligibilité à un financement AmplifyChange'. Below this, there is a question 'Comptez-vous solliciter un financement au nom d'une organisation ?' with a 'Sélectionner un' dropdown menu. The next question is 'Le travail de votre organisation est-il, ou sera-t-il, directement axé sur l'amélioration des droits et de la santé sexuels et reproductifs ?' with a 'Sélectionner un' dropdown menu. The final question is 'Votre organisation est-elle basée dans un pays du Sud avec la capacité de définir une stratégie, de fixer des objectifs en termes de performance, de définir une identité de marque et d'avoir une structure de gouvernance totalement indépendante d'un siège social ou d'un bureau d'appui basé dans les pays du Nord ?' with a 'Sélectionner un' dropdown menu. At the bottom, there are 'Annuler' and 'Envoyer' buttons. The FLUXX logo and links for 'Politique de confidentialité' and 'Accessibilité' are at the bottom.


4. Votre inscription sera manuellement examiner par l'équipe AmplifyChange. Ceci est pour s'assurer l'exactitude et d'éviter des répétitions avec des profils existants. Veuillez noter que ce processus peut prendre jusqu'à trois jours ouvrables en temps normal, mais il est possible que pendant les appels aux candidatures il prendra plus de temps.



5. Une fois que l'équipe a examiné votre demande, vous recevrez un courriel indiquant si votre demande a été approuvée ou rejetée.
 - a. Si votre demande a été rejetée, cela est probablement dû au fait que votre organisation ne remplit pas nos conditions de financement. Vous pouvez consulter ces critères sur notre site web www.amplifychange.fr ou envoyer un courriel à enquire@amplifychange.org si vous souhaitez discuter de votre cas avec quelqu'un.
6. Si votre demande a été approuvée, vous devez accéder au https://amplifychange.fluxx.io/user_sessions/new et créer un mot de passe. Cliquez 'Mot de passe oublié ?'.



Langue: Français - FR



AMPLIFYCHANGE
Portail de subventions AmplifyChange

Connectez-vous maintenant

Nom d'utilisateur

Mot de passe

Connexion

[Mot de passe oublié?](#)

Inscrivez-vous

FLUXX

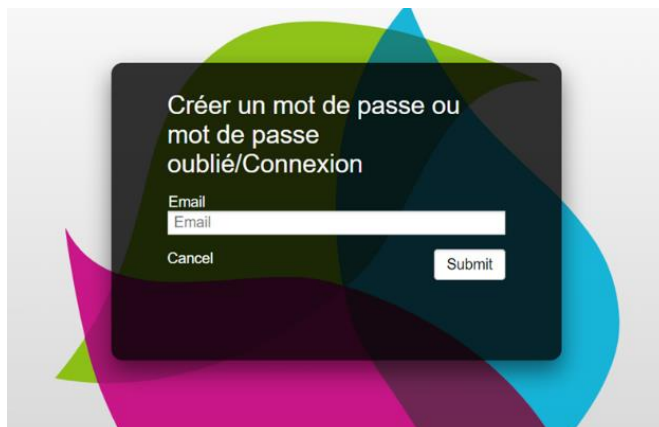
Bienvenue sur le Portail des subventions d'AmplifyChange !

Ce Portail est destiné aux candidat-e-s aux subventions et aux partenaires bénéficiaires d'AmplifyChange.

A NOTER :

- L'inscription peut prendre jusqu'à trois jours ouvrables. En cas de demande élevée d'inscriptions, par exemple lors d'un cycle de financement, ce processus peut prendre plus de temps.
- Si vous avez actuellement ou avez eu précédemment une subvention avec AmplifyChange, ou si vous avez déjà fait une demande de subvention, veuillez-vous connecter avec vos données de connexion existantes. **Ne pas vous inscrire comme nouvel-e utilisateur-ice.**
- Si vous ne vous souvenez pas de votre mot de passe, vous devez demander une réinitialisation de votre mot de passe (en utilisant le lien à gauche) en utilisant l'adresse e-mail que vous avez précédemment enregistrée.

7. Vous devez insérer l'adresse email que vous avez utilisé pour vous inscrire – il sera l'adresse email où vous avez reçu la confirmation d'inscription.

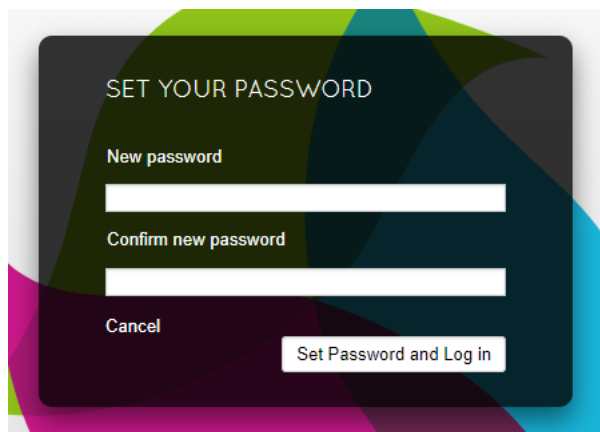


Créer un mot de passe ou mot de passe oublié/Connexion

Email

Cancel

8. Quand vous cliquez 'Soumettre', le système automatiquement vous enverra un lien pour réinitialiser ou créer un mot de passe. Cliquez ce lien et mettez votre mot de passe, puis cliquez 'Set Password and Log in'.



SET YOUR PASSWORD

New password

Confirm new password

Cancel

9. Vous pouvez désormais accéder au Portail de subventions !